

Instrukcja obsługi lampki LED KRÓLIK DYFUZOR

prosimy o dokładne zapoznanie się z jej treścią



Oswajamy Ciemność
Rabbit & Friends

Informacje ogólne

Lampka z dyfuzorem marki Rabbit & Friends zwiększa wilgotność powietrza w pomieszczeniu poprawiając jakość oddychania i samopoczucie. Światło LED ze zmieniającymi się kolorami, wpływa na poczucie bezpieczeństwa dziecka.


Zawartość opakowania

- lampka dyfuzor
- pojemnik na wodę
- zasilacz i kabel
- instrukcja obsługi
- informacja o gwarancji

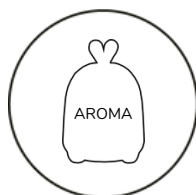
Cechy produktu

- Ultradźwiękowy dyfuzor o wysokiej częstotliwości fal, wydzielający chłodną, przyjemną mgiełkę.
- Wystarczy do wody dodać kilka kropelek ulubionego olejku eterycznego, aby skorzystać z aromaterapii.
- Bardzo łatwo się go czyści i obsługuje, a automatyczny wyłącznik przy niskim poziomie wody sprawia, że jest bezpieczny.
- Wykonany jest z wysokiej jakości tworzywa sztucznego wolnego od BPA.
- Posiada funkcję emisji światła typu LED o łagodnej, ciepłej barwie, spełniając funkcję lampki nocnej.
- Czas ładowania (pełnego) baterii lampki wynosi około 3 godzin.

Podstawowe funkcje



Nawilżacz powietrza



Aromoterapia

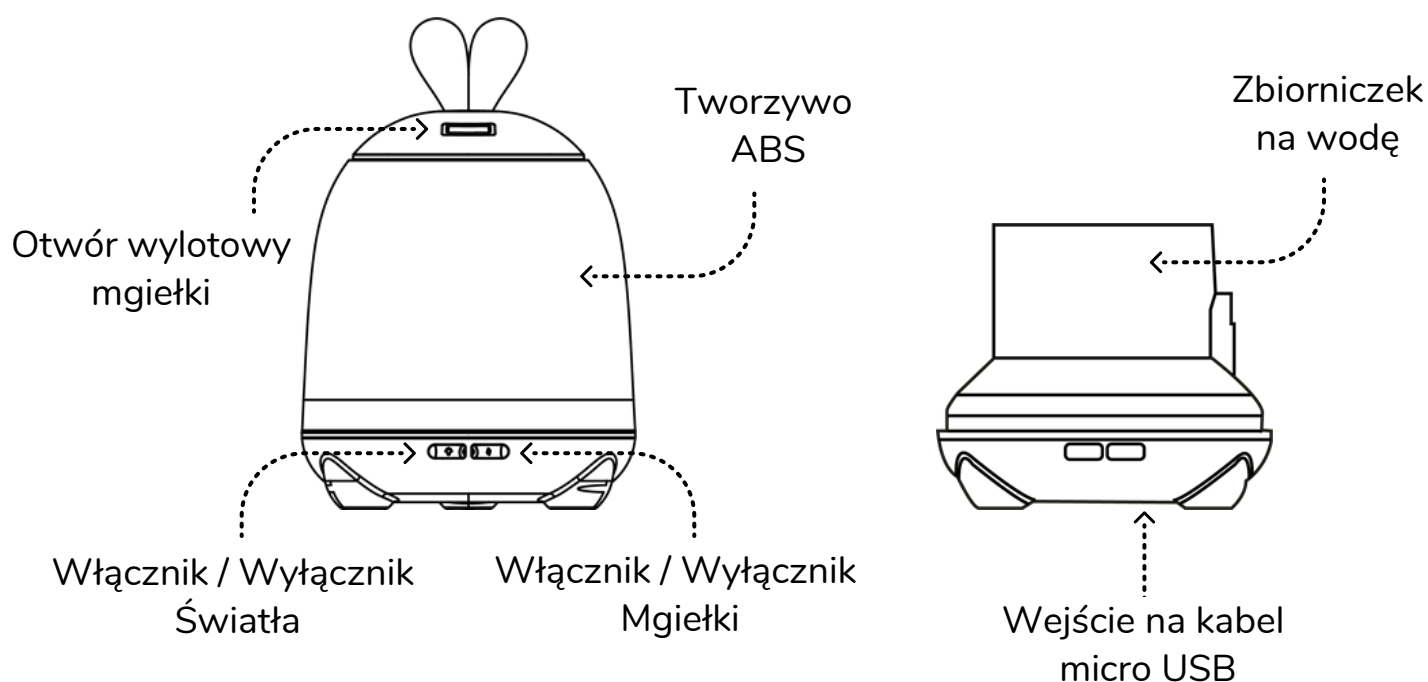


Świeci w 7 kolorach



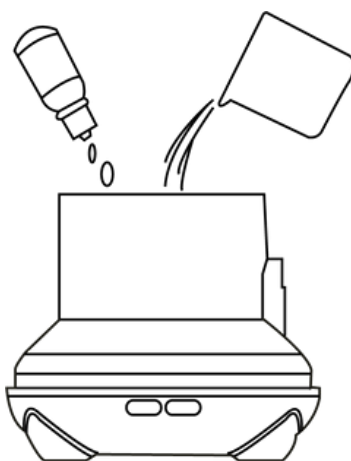
LED Light

Budowa lampki z dyfuzorem




Obsługa lampki z dyfuzorem

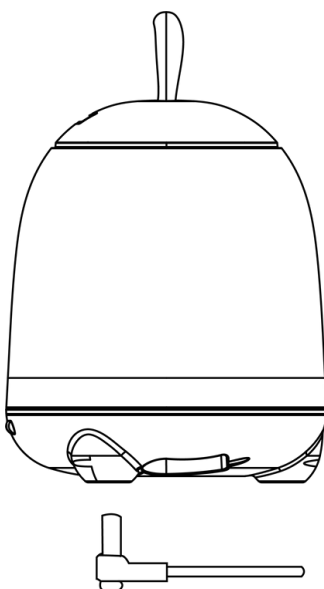
1. Do zbiorniczka należy wlać wodę nie przekraczając 100 ml. Nie dolewać wody, gdy urządzenie jest włączone i nie używać wody o wysokiej temperaturze. Do wody można dodać olejki eteryczne (sugeruje się dodanie 0,1-0,15 ml olejku eterycznego na 100 ml wody).









2. Aby uruchomić urządzenie należy zamknąć górną pokrywę, tak, aby otwór przez, który wylatuje chłodna mgiełka i przyciski były na jednym poziomie, a następnie obrócić pokrywę w lewo.



3. Podłączyć przewód zasilający do urządzenia, a następnie zasilacz do gniazdka elektrycznego.



4. Aby włączyć światło, należy nacisnąć przycisk  włączy się światło o zmieniających się kolorach. Aby zatrzymać wybrany kolor, należy nacisnąć przycisk . Po kolejnych naciśnięciach będzie można wybrać światło mocniejsze lub słabsze. Przyciśnięcie przycisku przez 2 sekundy spowoduje wyłączenie światła. Lampka działa niezależnie czy włączona jest mgiełka i odwrotnie.

5. Naciśnięcie przycisku  włączy funkcję chłodnej mgiełki, która będzie się pojawiać w cyklu na 30 sekund z 30 sekundami przerwy (zaświeci się zielona dioda). Ponowne naciśnięcie przycisku  spowoduje zmianę trybu pracy chłodnej mgiełki na ciągły (zaświeci się czerwona dioda). Naciśnięcie przycisku  po raz trzeci spowoduje wyłączenie funkcji chłodnej mgiełki. Automatyczne wyłączenie tej funkcji nastąpi przy bardzo niskim poziomie wody.
6. Jeśli po naciśnięciu przycisku  chłodna mgiełka nie pojawi się, urządzenie wyda krótki ostrzegawczy sygnał dźwiękowy i się wyłączy.

Uwagi

- Urządzenie należy stawiać na płaskich, stabilnych i suchych powierzchniach.
- Należy używać pojemniczka (dołączony do zestawu) w celu wiania wody do zbiorniczka urządzenia. Nie należy wkładać urządzenia pod kran z bieżącą wodą.
- Jeśli olejek eteryczny wyleje się na urządzenie, należy je niezwłocznie wyczyścić do sucha.
- Urządzenie może być użytkowany nieprzerwanie nie dłużej niż przez 8 godzin.
- Urządzenie powinno być wyłączone minimum 1 godzinę po długim czasie używania, aby zapobiec uszkodzeniu płytki ultradźwiękowej dyfuzora.
- Urządzenie nie może być obsługiwane przez osoby o ograniczonych zdolnościach psychofizycznych ani którym brak doświadczenia lub wiedzy na temat urządzenia.
- Dzieci poniżej 6. roku życia powinny korzystać z urządzenia pod nadzorem rodziców.

Ostrzeżenia

- Nie należy podłączać przewodu zasilającego do gniazdka elektrycznego w stanie zwiniętym. Przewód należy rozwinąć i swobodnie położyć.
- Nie należy używać zasilacza i przewodu w miejscach o wysokiej wilgotności.

- Jeżeli przewód zasilający jest uszkodzony lub wtyczka jest luźna, należy zaprzestać korzystania z urządzenia.
- W przypadku stwierdzenia specyficznego zapachu, dźwięku lub nieprawidłowego działania, należy odłączyć zasilacz od gniazdka sieci elektrycznej i zaprzestać korzystania z urządzenia.
- Nie należy obracać i potrząsać urządzeniem, kiedy znajduje się w zbiorniczku woda.
- Nie należy dotykać urządzenia i zasilacza mokrymi dłońmi, gdy są podłączone do sieci elektrycznej.
- Nie należy kierować chłodnej mgiełki nawilżającej w stronę ścian i mebli.
- Nie należy umieszczać pracującego urządzenia w pobliżu innych urządzeń, takich jak telewizory, komputery, zestawy Hi-Fi, klimatyzatory, wentylatory itp.

Gwarancja

- Gwarancja obejmuje wyłącznie uszkodzenia wynikające z ukrytych wad produkcyjnych lub materiałowych pod warunkiem, że:
 - produkt był użytkowany zgodnie z instrukcją obsługi i przeznaczeniem oraz odpowiednio konserwowany,
 - stosowany był zalecany przez producenta osprzęt
 - produkt nie był demontowany ani modyfikowany,
 - praca produktu nie była kontynuowana po wystąpieniu pierwszych objawów usterki.
- Gwarancją nie są objęte uszkodzenia wynikające z przeciążenia produktu na skutek nadmiernej i/lub niewłaściwej eksploatacji.
- Gwarancja nie obejmuje uszkodzeń mechanicznych o ile ich zużycie nie wynikało z ukrytych wad produkcyjnych lub materiałowych.
- Kabel i zasilacz podlegają wymianie w przypadku odkrycia wad produkcyjnych lub materiałowych.
- Okres gwarancji to 1 rok od daty zakupu urządzenia.
- Do zgłoszenia reklamacyjnego należy dołączyć dowód zakupu.

Specyfikacja techniczna

Numer: 52-0011

Producent: Rabbit & Friends

Kolor: biały

Materiał: ABS I Silikon

Wymiary: 15,1 x 10 x 10 cm

Waga: 0,2 kg

Pojemność zbiorniczka: 100 ml

Wydajność nawilżania: 23 ml/h

Napięcie: 5 V 1000 mA

Zasilanie: AC100-240 V 50/60 Hz

Wyjście: DC24V 500 mA Moc: ≈ 7 W

Typ żarówki: LED

Kabel: micro USB

Czas ładowania: ~ 3 h

Certyfikaty: CE, RoHS, EN71 - 1,2,3

Pilot: nie



Rabbit & Friends, Regnum sp. z o.o.
Staniewicka 14, 03-310 Warsaw, Poland
www.rabbitandfriends.eu



Symbol CE informuje o tym, że produkt powstał zgodnie z przepisami obowiązującymi na terenie Unii Europejskiej i z normami uwzględniającymi zdrowie i bezpieczeństwo użytkownika



Symbol RoHS potwierdza, że produkt zawiera ograniczoną ilość substancji niebezpiecznych.



Ten symbol umieszczony na produkcie oznacza zakaz wyrzucania produktu łącznie z innymi odpadami. Produkt ten powinien być przekazany do odpowiedniego punktu zbiórki sprzętu elektrycznego. Niewłaściwe składowanie tego produktu może niekorzystnie wpływać na stan środowiska i zdrowie ludzi.